



DANE TECHNICZNE / CECHY

- wymiary: 241x135x90
- funkcje światła: p_mglowe, drogowe, pozycyjne
- oznaczenie funkcji: B, HR, A
- liczba cechowania: -, 20
- źródło światła: H3, T4W
- moc maksymalna: 70W, 4W
- napięcie znamionowe: 12V-24V DC
- optyka: klasyczna
- klasa szczelności: IP54
- materiał obudowy: tworzywo
- kolor obudowy: czarna
- materiał szyby: szkło
- kolor szyby: bezbarwny, błękitny
- umocowanie: M10
- złącza wbudowane: -
- inne: uchwyt wzmocniony stalą



INFORMACJE DODATKOWE

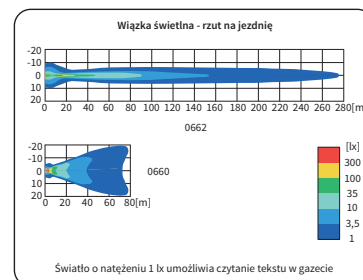

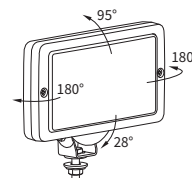
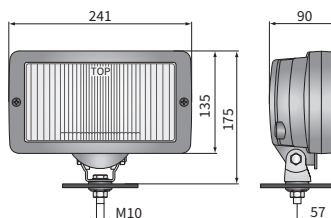
Przeznaczone są do montażu na przednich elementach nadwozia pojazdów osobowych lub ciężarowych. Mogą być montowane jako podwieszane lub stojące.

Istnieje możliwość zamontowania na przewodzie wybranego złącza (na zamówienie).

Części zamienne:

oprawka żarówki pozycyjnej - nr kat. A.05921

WYMIARY



Nr katalogowy	Nr kat. Hella	Kod homologacji	Funkcje światła			Kolor szyby		Ramka			Wyposażenie				Strona		Złącza			Opakowanie / szt.	karton
			p_mglowe	drogowe	pozycyjne	bezbarwny	błękitny	czarna	chromowana	żarówka H3 12V	żarówka H3 24V	żarówka T4W	przewód 0,15 m	prawa	lewa	AMP Faston 250	Deutsch DT	AMP SuperSeal 1,5			
0660.43200	1NE 006 300-071	660	✓			✓		✓							✓	✓				1	
0660.43210	1NE 006 300-011	660	✓			✓		✓		✓					✓	✓				1	
0660.43211	1NE 006 300-011	660	✓			✓		✓		✓					✓	✓				1	
0662.43300	1FE 006 300-041	662		✓	✓	✓		✓		✓					✓	✓				1	
0662.43302		662		✓	✓	✓		✓		✓					✓	✓				1	
0662.43310	1FE 006 300-001	662		✓	✓	✓		✓		✓					✓	✓				1	
0662.43311	1FE 006 300-001	662		✓	✓	✓		✓		✓					✓	✓				1	
0662.43320		662		✓	✓	✓		✓		✓					✓	✓				1	
0662.43321		662		✓	✓	✓		✓		✓					✓	✓				1	
0662.43330	1FE 006 300-261	662		✓	✓	✓		✓		✓					✓	✓				1	
0662.43332	1FE 006 300-261	662		✓	✓	✓		✓		✓					✓	✓				1	