



DANE TECHNICZNE / CECHY

- wymiary: 104x120x107
- źródło światła: H3
- moc maksymalna: 70W
- napięcie znamionowe: 12V-24V DC
- optyka: FF
- kąt rozsytu światła: 45°
- klasa szczelności: IP66, IP69K
- materiał obudowy: tworzywo
- kolor obudowy: czarna
- materiał szyby: szkło
- złącza wbudowane: AMP Faston 250
- inne (opcje): rączka



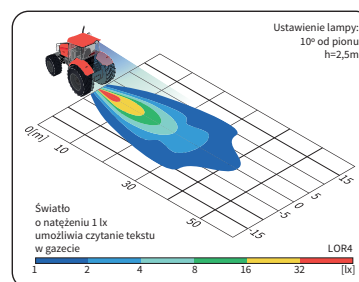
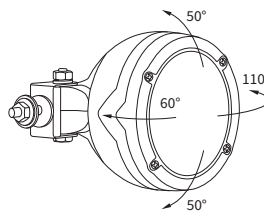
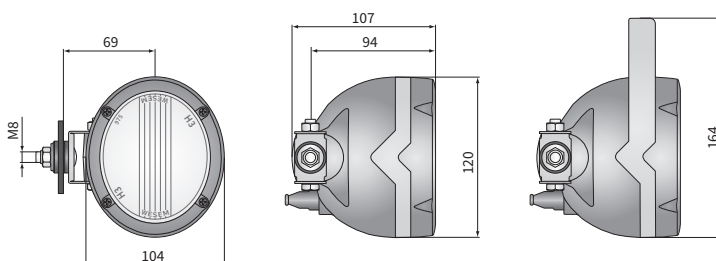
INFORMACJE DODATKOWE

Służą do oświetlania miejsc wokół pojazdów, ciągników, maszyn wolnobieżnych oraz dowolnych miejsc dających możliwość zasilania wskazanym napięciem.

Miejsca montażu: jako wolnostojące na elementach nadwozia. Mogą być montowane wyłącznie w pozycji poziomej jako lewe lub prawe.

Części przydatne w montażu:
przeciwwłazcze AMP Faston 250 2-pinowe - nr kat. A.07138

WYMIARY



Nr katalogowy	Nr kat. Hella	Klasa szczelności		Wyposażenie	Sposoby umoc.				Strona			Opakowanie / szt.	karton
		IP66	IP69K		boczny	stojący	podwieszany	prawa	lewa				
LOR4.39040	1GM 996 134-271	✓	✓	żarówka H3 12V	✓	✓	✓	✓	✓	✓	1	1	
LOR4.39041	1GM 996 134-271	✓	✓	żarówka H3 24V	✓	✓	✓	✓	✓	✓	1	1	
LOR4.39042	1GM 996 134-371	✓	✓	rączka	✓	✓	✓	✓	✓	✓	1	1	
LOR4.39050		✓	✓	złącze AMP Faston	✓	✓	✓	✓	✓	✓	1	1	
LOR4.39051		✓	✓		✓	✓	✓	✓	✓	✓	1	1	
LOR4.39052		✓	✓		✓	✓	✓	✓	✓	✓	1	1	